


Oppilaiden osallistuminen

Kokoelma menetelmiä ja työkaluja oppilaiden osallistumisen vahvistamiseksi peruskouluissaq


LIITE


Palapelin palat, **työkalu 2.d.**

Projektinuoli, **työkalu 2.e.**



Palapelin palat



 **Tavoite**
Mikä on tavoite?



Sisältö

Mitä luokan pitäisi tehdä?

Four vertical lines for writing answers.



Kehys

Mikä on viitekehys?



Muoto

Miten meidän pitäisi työskennellä?





Tuotos

Mitä luokan pitäisi tuottaa?

Four vertical lines for writing answers.



EPalaute

HKuka antaa palautetta? Milloin ja miten?





Arviointi

Miten luokan pitäisi arvioida kurssia?



Tyhjä pala

Pitäisikö prosessiin lisätä jotain?

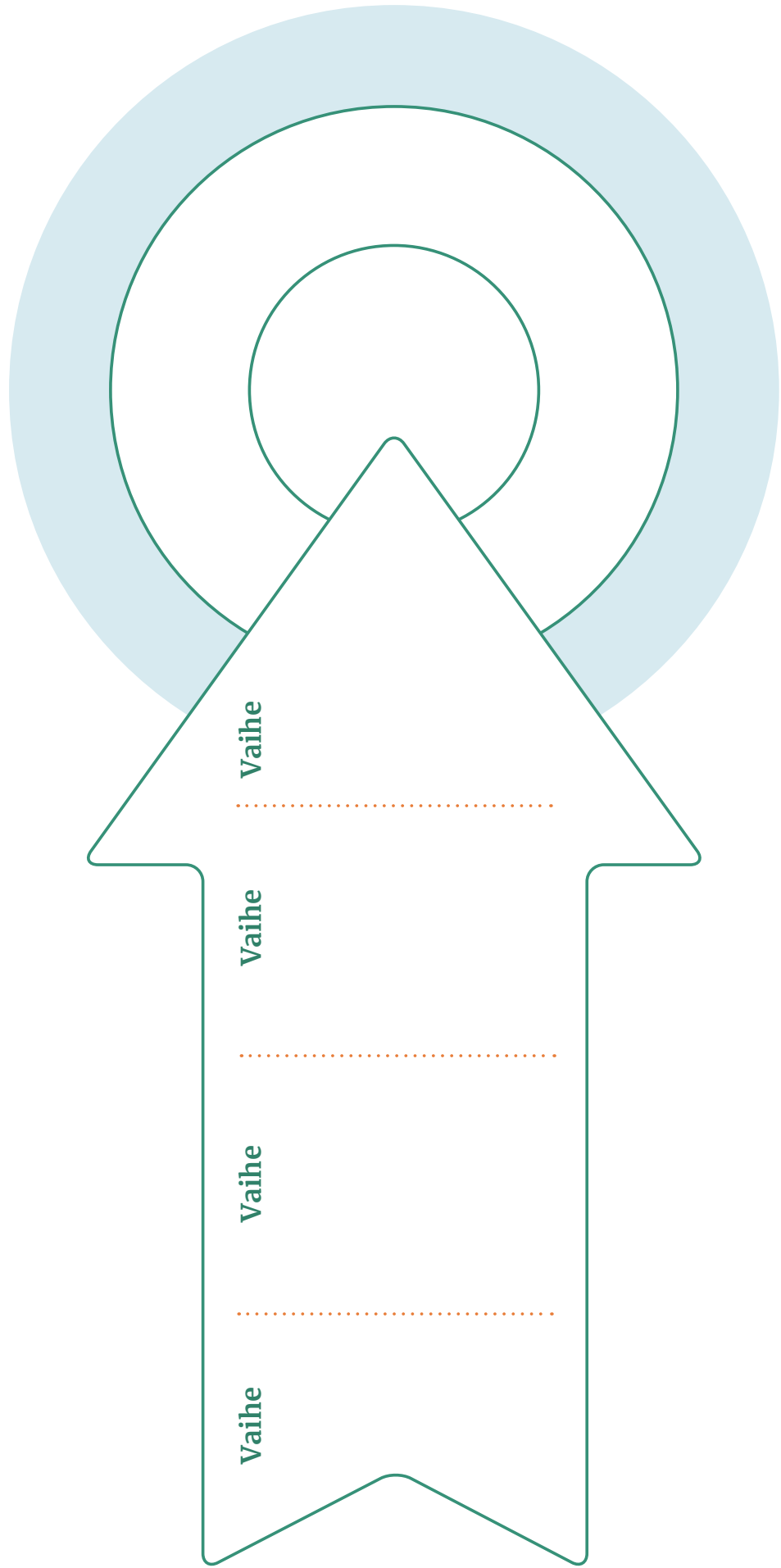
Hyvinvointi?

Liike?

Oppilaiden osallistuminen?

Tauot?

Projektinuoli



MUISTIINPANOT:

MUISTIINPANOT:

Oppilaiden osallistuminenkokoelma menetelmiä ja työkaluja oppilaiden osallistumisen vahvistamiseksi peruskouluissa



**Nordisk
Ministerråd**

Julkaistu Pohjoismaiden ministerineuvoston tuella

Suunnittelu: Centre for Press and Communication

ISBN: xxx xxx xxx xxx

Tätä julkaisua ei voi tilata.

Tutustu verkkoversioon.

Julkaisun voi ladata osoitteesta:

www.emu.dk

Lapsi- ja opetusministeriö

Kansallinen opetus- ja laatuvirasto

Teglholmsgade 1

DK 2450 København SV

